


Antisemitismo

Le percezioni degli italiani

- Presentazione dei risultati -

Metodologia



OBIETTIVI

Euromedia Research ha realizzato una ricerca che ha permesso di tracciare una fotografia delle percezioni e delle opinioni degli italiani in merito all'Antisemitismo e a tutte le forme dietro le quali si cela.

METODOLOGIA

Da un punto di vista metodologico, la ricerca si è avvalsa di **1.000 interviste realizzate con metodologia mista CATI/CAWI** su di un campione rappresentativo della popolazione italiana maggiorenne

(Universo di riferimento: 50.680.412 ISTAT 2019 – Errore statistico: 3,1%)

Reporting



? Lei come si sente...**nei confronti di altre etnie e/o religioni**
GLI AGGETTIVI

indifferente
interessato tollerante
vicino^{odio} solidale diffidente^{superiore astioso}
disprezzo diverso
aperto

? *Lei come si sente...nei confronti degli ebrei*
GLI AGGETTIVI

aperto

indifferente

interessato **solidale**

vicino

tollerante
diffidente

? La visione generale

Dalle precedenti dichiarazioni sugli aggettivi è stato possibile tracciare la visione generale degli italiani nei confronti di ebrei e di altre etnie/religioni

- Visione aperta e interessata
- Visione di "buon vicinato"
- Visione indifferente
- Visione chiusa
- Visione lontana e di disprezzo

...nei confronti di altre etnie e/o religioni

...nei confronti degli ebrei

41,1%

47,5%

17,8%

10,9%

13,0%

26,4%

16,9%



3,5%

6,6%



4,3%

Altro: 0,8%
Non sa / non risponde: 3,8%

Altro: 1,1%
Non sa / non risponde: 6,3%



Ora Le elencherò dei gruppi religiosi, mi dice per quali tra questi ha un'opinione non favorevole o poco favorevole

AMMESSE RISPOSTE MULTIPLE

Musulmano

36,7%

Cristiano

14,0%

Ebraico

6,1%

Uomini 8,1%
45-64 anni 8,0%
Residenti Centro Italia 10,7%
Elettori Fratelli d'Italia 11,0%

Induista

4,8%

Buddista

3,6%

Nessuno di questi

49,2%

? La sensibilità per partiti politici nei confronti degli ebrei

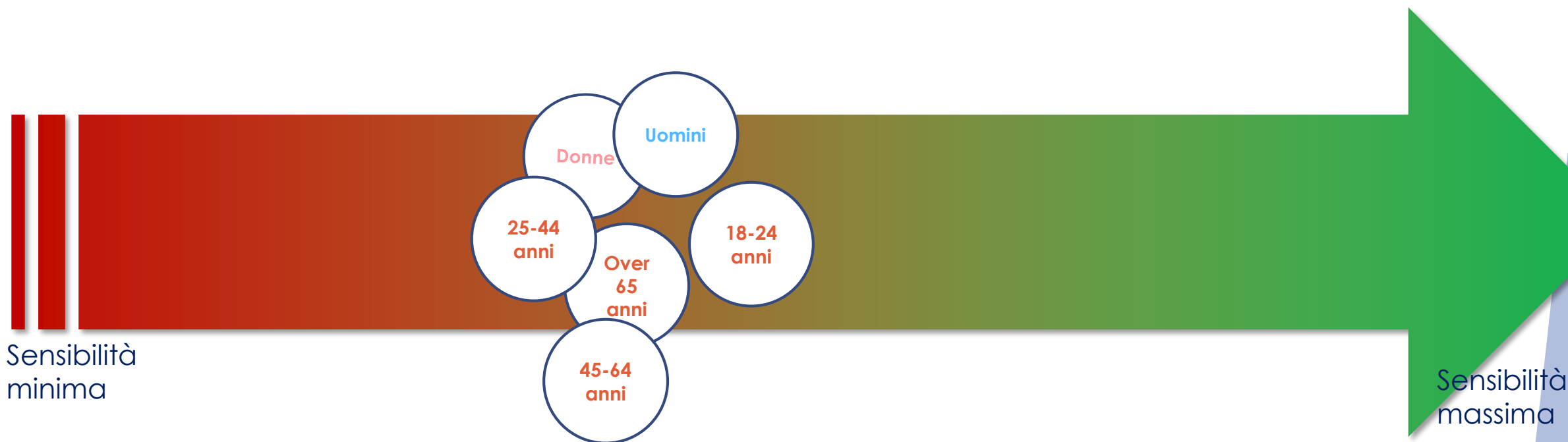
Sulla base delle dichiarazioni fornite in corso di intervista, è stato tracciato un profilo dei cittadini in merito alla sensibilità sui temi relativi a ebrei e antisemitismo secondo varie caratteristiche.



Gli elettori di Forza Italia risultano essere quelli maggiormente sensibili ai temi antisemitici. Sul fronte opposto, tra i meno sensibili, troviamo l'area degli indecisi e del non voto

? La sensibilità per sesso ed età nei confronti degli ebrei

I giovani tra 18-24 anni e gli uomini risultano essere quelli maggiormente sensibili ai temi antisemiti





I LUOGHI COMUNI

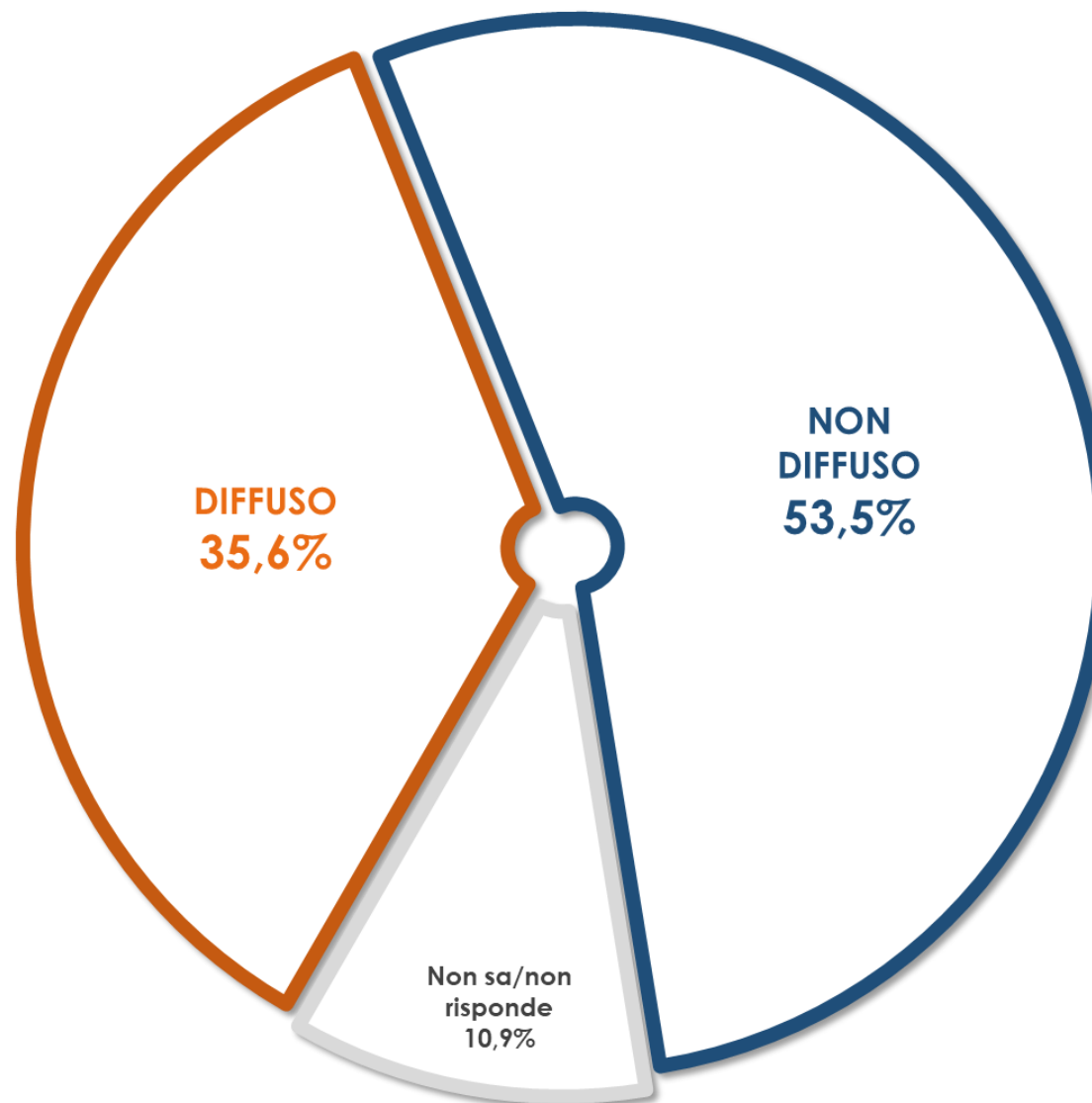
Mi dica quali tra le seguenti osservazioni Lei ritiene sia vera

AMMESSE RISPOSTE MULTIPLE

	TOTALE CAMPIONE	Poco favorevoli verso EBREI
<i>I palestinesi sono vittime di un genocidio da parte degli ebrei</i>	14,0%	29,5%
<i>Gli ebrei hanno troppo potere nel mondo finanziario-economico internazionale</i>	11,6%	49,6%
<i>Gli ebrei non si preoccupano di ciò che accade agli altri ma solo di quello che accade a loro stessi</i>	10,7%	37,7%
<i>Gli ebrei sono molto più leali ad Israele piuttosto che all'Italia</i>	8,4%	30,1%
<i>Gli ebrei pensano di essere superiori agli altri</i>	8,4%	46,9%
<i>Gli ebrei parlano ancora troppo di ciò che è avvenuto durante l'Olocausto</i>	7,7%	31,8%
<i>Gli ebrei hanno troppo potere nel mondo finanziario-economico italiano</i>	7,6%	35,5%
<i>Gli ebrei sono causa di molti dei conflitti nel mondo</i>	5,8%	21,7%
<i>Nessuna di queste</i>	61,2%	25,4%



In base alle Sue esperienze e alle sue percezioni, secondo Lei quanto è diffuso in Italia **l'antisemitismo**, cioè l'ostilità verso gli ebrei?

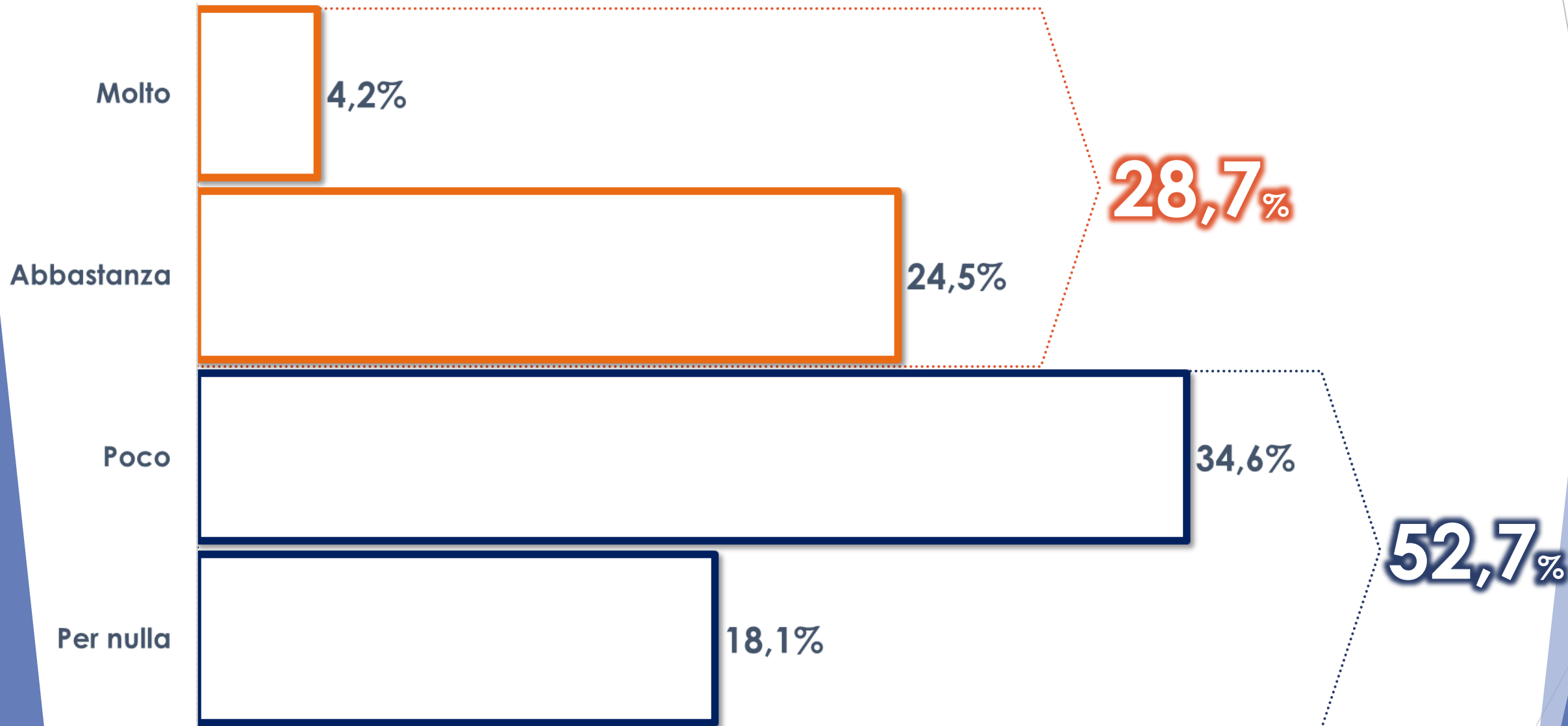


I giovani nella fascia 18-24 anni e gli elettori di Forza Italia, sono quelli che ritengono maggiormente diffuso l'antisemitismo in Italia

62,4%
Tra chi ha un'opinione poco favorevole verso gli Ebrei



In base alle Sue esperienze e alle sue percezioni, secondo Lei quanto è diffuso in Italia **l'antisemitismo**, cioè l'opposizione all'esistenza dello Stato di Israele?





...e rispetto a un anno fa, sempre secondo Lei e in base alle Sue percezioni, l'antisemitismo in Italia è...

...aumentato

19,3%

...rimasto invariato

60,0%

...diminuito

5,6%

Non sa / non risponde: 15,1%

Tra i poco favorevoli nei confronti degli Ebrei, il giudizio sullo stato dell'antisemitismo in Italia nell'ultimo anno è in linea con il totale campione

...a chi sono da attribuire le principali cause?

Al clima di odio generale che si sta diffondendo nel nostro Paese 37,0%

Al diffondersi di movimenti e partiti politici estremisti 29,7%

All'attuale situazione politica, economica e sociale italiana 9,5%

Allo sdoganamento di alcune espressioni e sentimenti che prima venivano taciuti 8,3%

Agli effetti del conflitto arabo-israeliano 5,6%

Alla diffusione dei social network 4,1%

Altro: 2,5%

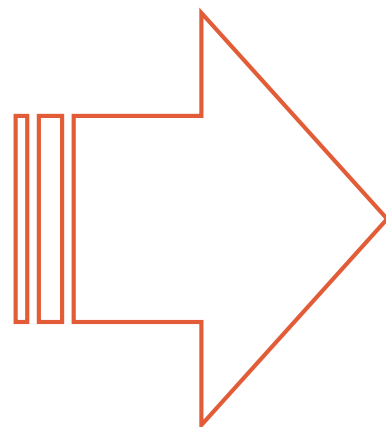
Non sa / non risponde: 3,3%



Nel corso dell'ultimo anno, Le è capitato di trovarsi di fronte a comportamenti antisemiti?



In particolare tra i giovani e gli elettori di Forza Italia



Che tipo di comportamento ha subito/assistito?

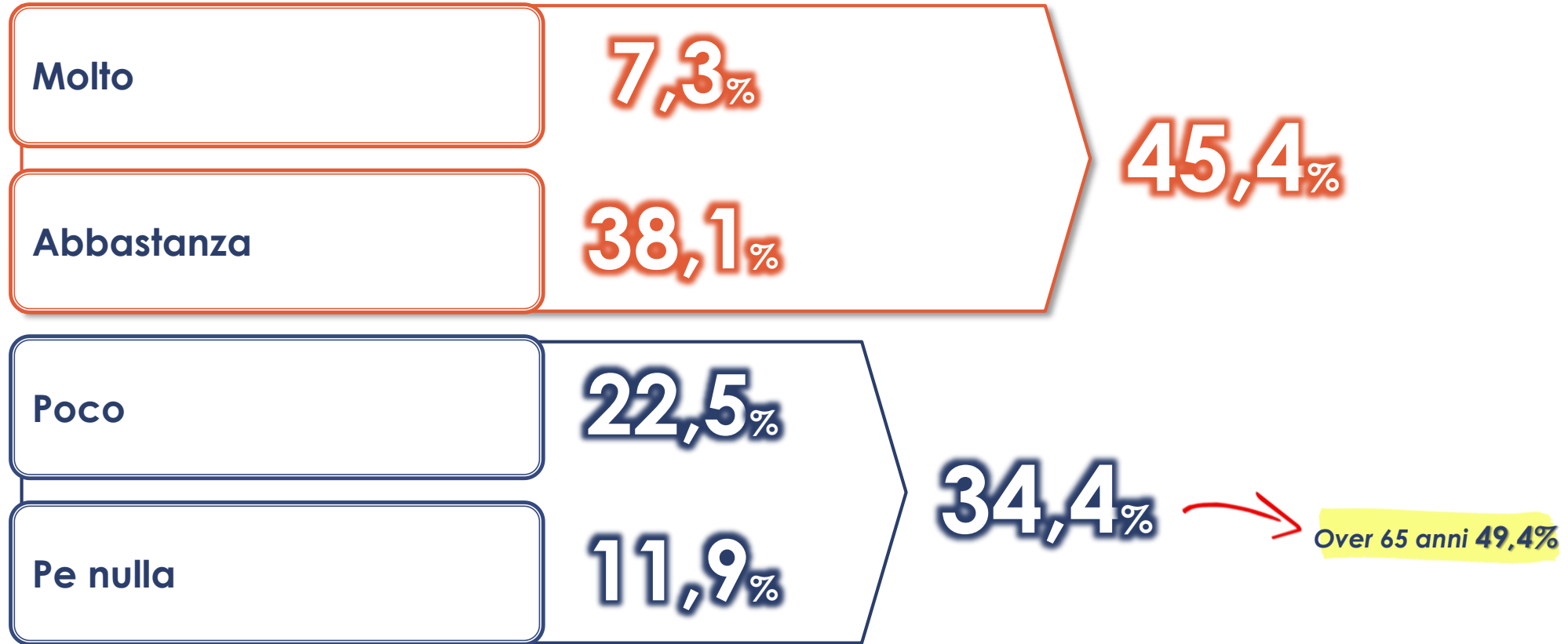
<i>Post offensivi sui social media</i>	24,3%
<i>Graffiti e grafiche antisemiti (svastiche, vignette, adesivi, ...)</i>	23,8%
<i>Diffamazioni e insulti</i>	19,9%
<i>Discriminazione</i>	13,8%
<i>Aggressioni fisiche</i>	6,2%
<i>Vandalismo</i>	4,3%
<i>Minacce</i>	3,4%

Altro: 0,9%

Non sa / non risponde: 3,4%



Secondo Lei, il conflitto arabo-israeliano (il conflitto che vede contrapposti lo Stato di Israele da una parte e i palestinesi e gli Stati Arabi circostanti dall'altra) quanto contribuisce ad alimentare le antipatie verso gli ebrei? Quanto, cioè, questo conflitto contribuisce a generare antisemitismo?



Non sa / non risponde: 20,2%

? Lei crede che le comunità ebraiche nel nostro Paese, rispetto ad altre comunità, siano maggiormente...

...privilegiate

12,0%

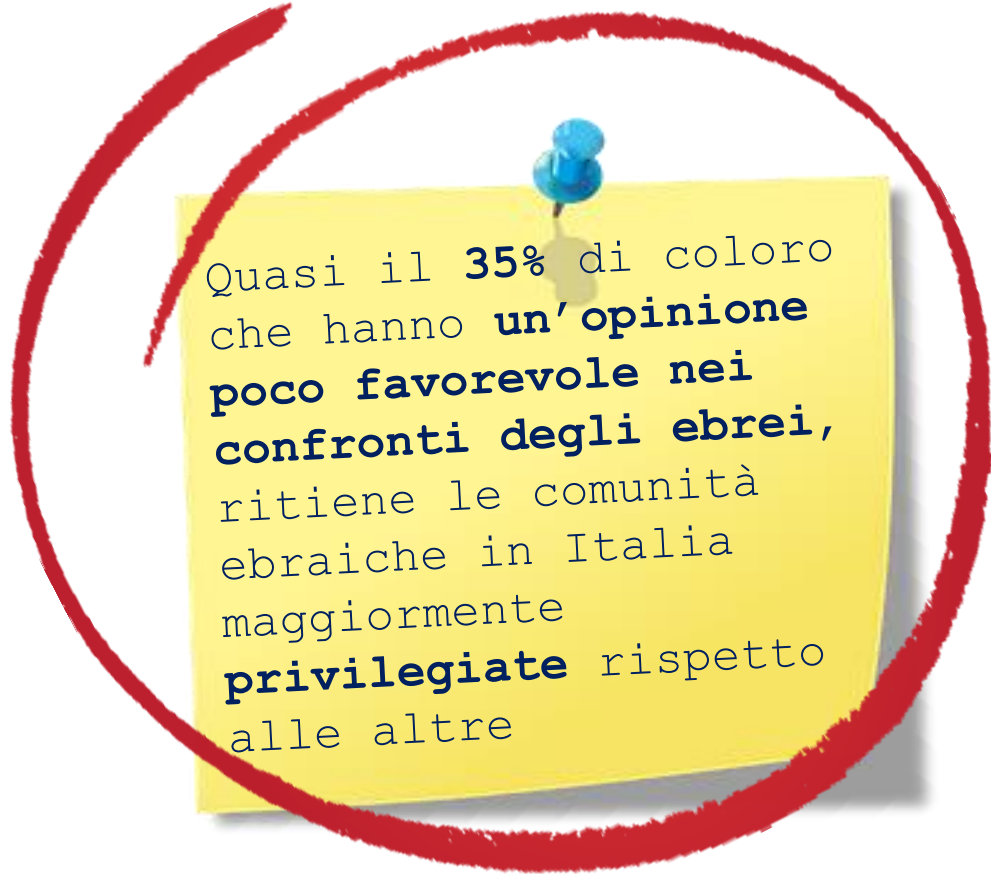
...discriminate

13,0%

Non ci sono differenze

61,1%

Non sa / non risponde: 13,9%



Quasi il 35% di coloro che hanno un'opinione poco favorevole nei confronti degli ebrei, ritiene le comunità ebraiche in Italia maggiormente privilegiate rispetto alle altre



Quali fra le seguenti affermazioni è più vicina al Suo modo di considerare l'Olocausto avvenuto in Europa durante la seconda guerra mondiale?

“L'Olocausto è realmente esistito nella dimensione dichiarata dalla storia” **80,7%**

“L'olocausto è realmente esistito ma il numero dichiarato (6 milioni di ebrei uccisi) è stato ingrandito molto dalla storia”

10,5%

34,6%

Tra coloro che hanno un'opinione poco favorevole nei confronti degli ebrei

“L'Olocausto è una leggenda e non è mai accaduto” **1,3%**

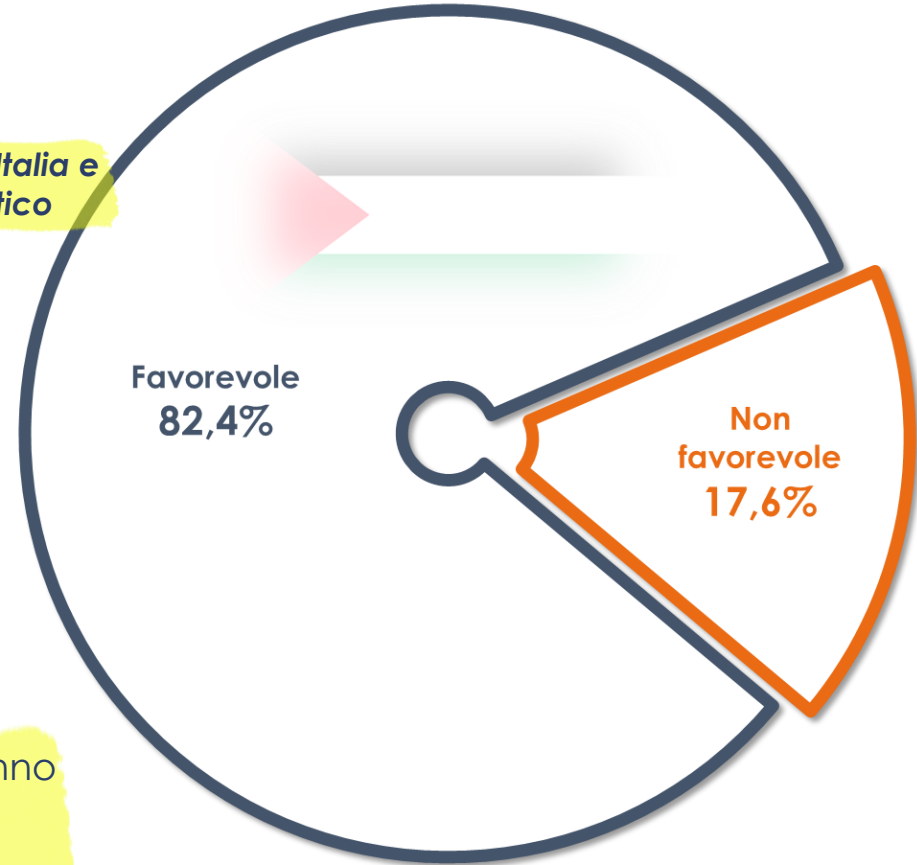
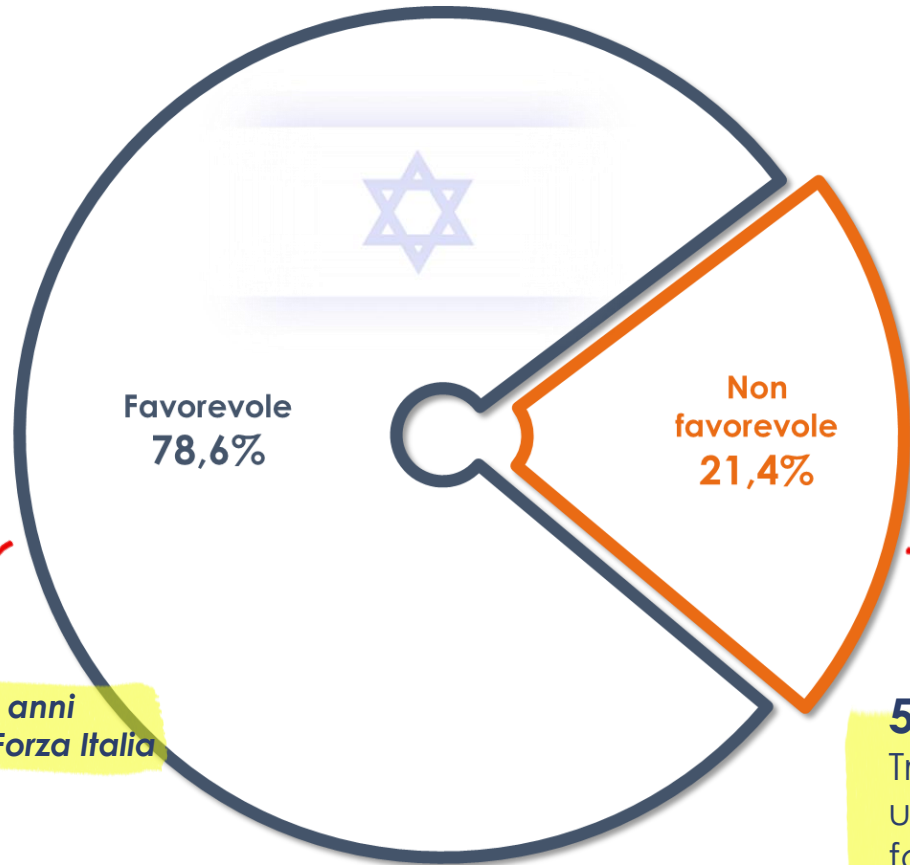
Non sa / non risponde: 7,5%



Lei è favorevole...

...a **Israele** inteso come
Stato/Territorio

...alla **Palestina** intesa come
Stato/Territorio



Elettori Fratelli d'Italia e Partito Democratico

Over 65 anni
Elettori Forza Italia

55,2%
Tra coloro che hanno un'opinione poco favorevole nei confronti degli ebrei



Le azioni dello Stato d'Israele hanno influenza sul Suo giudizio sugli Ebrei?
Se sì come lo influenzano?

In meglio

7,5%

Elettori Forza Italia 29,4%
Residenti Nord Est 15,7%

In peggio

18,7%


Uomini 21,9%
25-44 anni 25,1%
Istruzione superiore 27,6%

In nessun modo

73,8%

Per il 50,8% degli "ostili" agli ebrei, le azioni dello Stato d'Israele influenzano negativamente il loro giudizio

? Nella Sua esperienza quanti Ebrei in percentuale fanno parte della popolazione italiana? Su 100 italiani quanti pensa siano ebrei?



La comunità ebraica in Italia si aggira intorno alle 41.000 unità (0,06% del totale popolazione) nel 2017, di cui 4.600 sono stranieri residenti.

(Fonte CESNUR – Centro Studi sulle Nuove Religioni)

Circa l'1% **16,4%**

Tra il 2% e 10% **33,6%**

Tra il 10% e 20% **15,4%**

Più del 20% **5,3%**

Non sa / non risponde: 29,3%

Thank You!

ER EUROMEDIA
RESEARCH®

Via Vincenzo Monti, 25 - Milano
Tel. +39 0243912184
info@euromediaresearch.it
www.euromediaresearch.it

